



# **Moduł Pharmindex Refundacje**

Instrukcja użytkownika

---

# Spis treści

<b>Rozdział 1</b>	<b>Rozpoczęcie pracy z modułem.....</b>	<b>2</b>
<b>Rozdział 2</b>	<b>Funkcjonalność bazy leków Pharmindex.....</b>	<b>3</b>
<b>Rozdział 3</b>	<b>Wskazania refundacyjne w module Pharmindex Refundacje.....</b>	<b>4</b>
<b>Rozdział 4</b>	<b>Wyznaczanie odpłatności w module Pharmindex Refundacje.....</b>	<b>5</b>

---

# Wstęp

**Moduł Pharmindex Refundacje** stanowi rozszerzenie bazy leków Pharmindex w wersji podstawowej, jak również modułu [Baza Leków Pharmindex](#).

Moduł Pharmindex Refundacje prezentuje kody ICD-10 przypisane do wskazań leku refundowanego. Umożliwia dobór leku refundowanego zgodnie z rozpoznaniem jednostki chorobowej pacjenta postawionym na wizycie. Minimalizuje ryzyko popełnienia błędu przy wypisywaniu recepty.

---

Ilustracje i "zrzuty" ekranowe zamieszczone w niniejszej publikacji mają charakter instruktażowy i mogą odbiegać od rzeczywistego wyglądu ekranów. Rzeczywisty wygląd ekranów zależy od posiadanej wersji aplikacji, aktywnych modułów dodatkowych oraz numeru wydania. Większość zrzutów ekranowych zamieszczonych w niniejszej instrukcji została wykonana przy pomocy wersji Standard+ z aktywnymi wszystkimi modułami dodatkowymi.

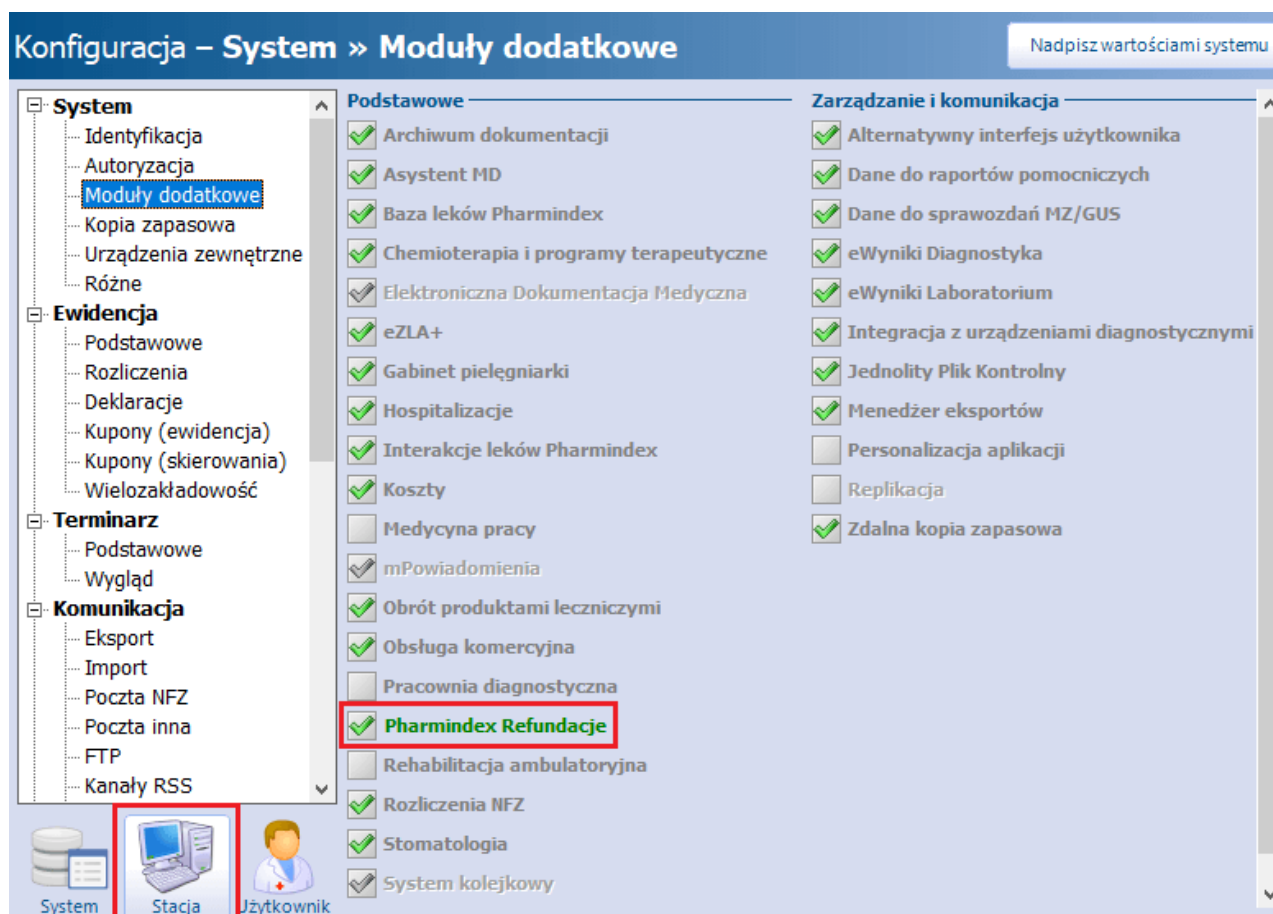
## Rozpoczęcie pracy z modulem

Aby rozpocząć pracę z modulem Pharmindex Refundacje należy:

- dokonać zakupu modułu na stronie Centrum Zarządzania Licencjami
- pobrać nowy klucz licencyjny i wczytać go do programu mMedica w [Zarządzanie > Operacje techniczne > Aktywacja systemu mMedica](#)
- włączyć moduł w [Zarządzanie > Konfiguracja > Konfigurator](#), pozycja: [System > Moduły dodatkowe](#), dostępne jako parametr dla stacji roboczej

Szczegółowa instrukcja włączenia modułu:

1. Przejsć do: [Zarządzanie > Konfiguracja > Konfigurator](#), pozycja: [System > Moduły dodatkowe](#).
2. Wybrać ikonę **Stacja**, znajdującą się w lewym dolnym rogu ekranu.
3. Na liście modułów dodatkowych zaznaczyć moduł **Pharmindex Refundacje**.
4. Zapisać zmiany przyciskiem **Zatwierdź (F9)**.
5. Zaakceptować komunikat o konieczności restartu aplikacji i ponownie zalogować się do programu.




# Rozdział

# 2

## Funkcjonalność bazy leków Pharmindex


Baza leków Pharmindex dostępna jest w aplikacji mMedica w następujących miejscach:

- w przypadku aktywnego Modułu Baza Leków Pharmindex - ze strony startowej programu poprzez



kliknięcie przycisku (lub w ścieżce: [Moduły dodatkowe](#) > [Pharmindex](#)). Z tego poziomu użytkownik ma dostęp do kompendium leków, zawierającego indeks ponad 17 000 produktów leczniczych dostępnych w Polsce.



- Z poziomu *Gabinetu* - po otwarciu wizyty i wybraniu w głównym panelu ikony , użytkownik ma pełen dostęp do kompendium leków oraz możliwość przepisania wybranego leku na receptę.

Dokładny opis sposobu korzystania z bazy leków Pharmindex oraz jej aktualizacji znajduje się w:

- ogólnej [instrukcji](#) obsługi programu mMedica
- instrukcji obsługi dodatkowego modułu [Pharmindex Baza Leków](#).

# Rozdział

# 3

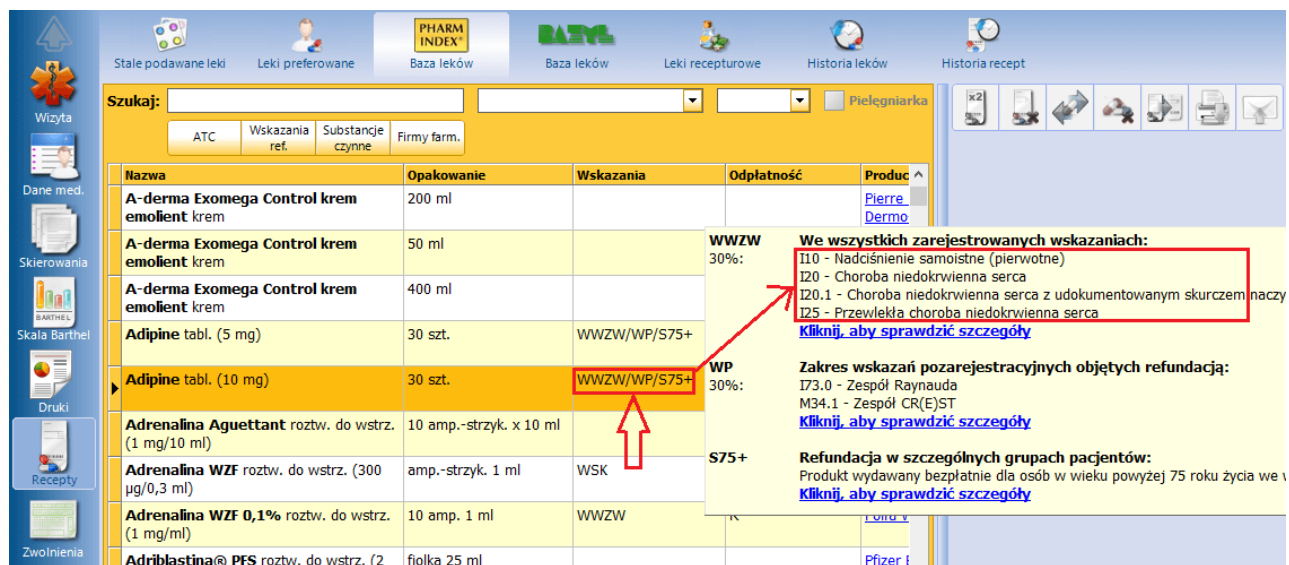
## Wskazania refundacyjne w module Pharmindex Refundacje

**Uwaga!** W wersji 9.4.0 aplikacji mMedica funkcjonalność prezentacji wskazań refundacyjnych w kolumnie "Wskazania" w oparciu o kody ICD-10 w oknie bazy leków Pharmindex, dostępnej z poziomu wizyty, została przeniesiona do modułu "Pharmindex Refundacje", zgodnie z opublikowanym komunikatem: <https://mmedica.asseco.pl/aktualnosci/refundacje-zmiany-w-dostepie-do-funkcji/>. W przypadku braku

modułu w kolumnie wyświetlany będzie symbol .

Przy aktywnym module "Pharmindex Refundacje" w kolumnie "Wskazania" prezentowane są wskazania refundacyjne dla poszczególnych leków. Po najechaniu na daną pozycję kursorem myszy wyświetlą się szczegółowe informacje dotyczące refundacji z listą kodów ICD-10 przypisanych do wskazań.

Jeżeli świadczeniodawca posiada równocześnie aktywny moduł "Pharmindex Baza Leków" widoczne będą także kody ICD-10 dla wskazań zarejestrowanych na dzień wydania decyzji (WWZW) (przykład poniżej). W ramach modułu "Pharmindex Baza Leków" wyświetlany jest również link [Kliknij, aby sprawdzić szczegóły](#), przekierowujący do okna opisu leku.



Nazwa	Opakowanie	Wskazania	Odpłatność	Produc
A-derma Exomega Control krem emolient krem	200 ml			Pierre Dermo
A-derma Exomega Control krem emolient krem	50 ml		WWZW 30%:	
A-derma Exomega Control krem emolient krem	400 ml			
Adipine tabl. (5 mg)	30 szt.	WWZW/WP/S75+		
Adipine tabl. (10 mg)	30 szt.	WWZW/WP/S75+	WP 30%:	
Adrenalina Aguetant roztw. do wstrz. (1 mg/10 ml)	10 amp.-strzyk. x 10 ml			
Adrenalina WZF roztw. do wstrz. (300 µg/0,3 ml)	amp.-strzyk. 1 ml	WSK	S75+	
Adrenalina WZF 0,1% roztw. do wstrz. (1 mg/ml)	10 amp. 1 ml	WWZW		
Adriblastina® PFS roztw. do wstrz. (2	fiolka 25 ml			Pfizer

**We wszystkich zarejestrowanych wskazaniach:**

- I10 - Nadciśnienie samoistne (pierwotne)
- I20 - Choroba niedokrwienne serca
- I20.1 - Choroba niedokrwienne serca z udokumentowanym skurczem naczy
- I25 - Przewlekła choroba niedokrwienne serca

[Kliknij, aby sprawdzić szczegóły](#)

**Zakres wskazań pozarejestrowanych objętych refundacją:**

- I73.0 - Zespół Raynauda
- M34.1 - Zespół CR(E)ST

[Kliknij, aby sprawdzić szczegóły](#)

**Refundacja w szczególnych grupach pacjentów:**

Produkt wydawany bezpłatnie dla osób w wieku powyżej 75 roku życia we

[Kliknij, aby sprawdzić szczegóły](#)

## Rozdział

## 4

## Wyznaczanie odpłatności w module Pharmindex Refundacje

W wersji 9.6.0 aplikacji mMedica automatyczne wyznaczanie odpłatności leku na podstawie rozpoznania przy wyborze leku z bazy leków Pharmindex w oknie wizyty zostało przeniesione do modułu "**Pharmindex Refundacje**". W przypadku braku aktywnego modułu w górnej części okna bazy Pharmindex będzie widoczne stosowne ostrzeżenie, natomiast odpłatność będzie miała zawsze domyślną wartość "100%", która dla leku ze wskazaniami refundacyjnymi zostanie wyświetlona na czerwonym tle (przykład poniżej).

stancje ocnicze	Dostępność	Producent	Wpływ diagno
		Fli Lilly Nederland	

Nazwa handlowa: Abilify tabl. 10 mg

Opakowanie: 56 szt. Upr.: Odpl.: 100%

Stale podawany  Osobna rec.  Cito  Nie zamieniać

Jeżeli moduł "Pharmindex Refundacje" jest na stanowisku aktywny, odpłatność dla pacjenta ubezpieczonego będzie wyznaczana na podstawie wybranego rozpoznania, zgodnie ze wskazaniami refundacyjnymi.

Z uwagi na bardzo dużą liczbę leków, dla których uzyskanie refundacji wymaga spełnienia szeregu dodatkowych specyficznych warunków, takich jak wiek, poziom hemoglobiny i inne, lekarz powinien zapoznać się z pełnym opisem wskazań refundacyjnych, który znajduje się w słowniku Pharmindex w opisie danego leku (przycisk **Opis leku**). Forma tekstowa opisu zamieszczona w słowniku, opisująca inne czynniki wpływające na wyznaczenie odpłatności dodatkowych u pacjenta, nie daje możliwości jednoznacznego wyznaczenia odpłatności w sposób automatyczny. W każdym przypadku przepisywania leku pacjentowi pełną odpowiedzialność za prawidłowość wyznaczenia poziomu odpłatności ponosi osoba przepisująca lek.